

DOCUMENTI DIGITALI

Breve Guida


Come leggere il documento elettronico tradotto e legalizzato




Scaricare l'archivio PDF nel computer



L'Archivio PDF viene composto da diversi documenti allegati in questo ordine:


- LEGALIZZAZIONE
- TRADUZIONE
- APOSTILLE O LEGALIZZAZIONE DEL MINISTERO DEGLI AFFARI ESTERI (OPZIONALE)
- DOCUMENTO ORIGINALE







Aprire il documento PDF in Acrobat Reader o simili.



Visualizzare la legalizzazione nel riquadro centrale. A sinistra:  da verificare chi ha firmato quel documento;  per aprire il documento allegato (traduzione).



Quando si apre il documento allegato, questo viene visualizzato nel riquadro centrale. A sinistra:  per verificare chi ha firmato quel documento;  per aprire il documento allegato (apostille o documento originale).
Ripetere  e  fino a visualizzare il documento originale nel riquadro centrale.



Per convalidare i certificati, seguire quanto descritto in:

<https://firmar.gob.ar/validar.html>



L'archivio del documento elettronico è l'ORIGINALE.

info.sanisidro@traductorespba.org.ar

<https://sanisidro.traductorespba.org.ar/>

Pasaje Garrido (ex Chacabuco) 337 1.° HB1642

San Isidro, Buenos Aires



**Colegio de Traductores
Públicos e Intérpretes**
PROVINCIA DE BUENOS AIRES